



## Opel Insignia - Model

4-uși				Insignia	Edition	Active	Cosmo	OPC	
Motorizări		Transmisie		Euro cu TVA Euro fără TVA	Euro cu TVA Euro fără TVA	Euro cu TVA Euro fără TVA	Euro cu TVA Euro fără TVA	Euro cu TVA Euro fără TVA	
Benzină	1.8 ECOTEC® 103 kW/140 CP		manuală cu 6 viteze	19 050 16 008	20 430 17 168	22 340 18 773	21 720 18 252	-	
	1.4 Turbo ECOTEC® 103 kW/140 CP		START / STOP manuală cu 6 viteze	19 750 16 597	21 130 17 756	23 050 19 370	22 410 18 832	-	
	1.6 Turbo ECOTEC® 125 kW/170 CP		START / STOP manuală cu 6 viteze	-	22 290 18 731	24 200 20 336	23 570 19 807	-	
			automată cu 6 viteze	-	22 670 19 050	24 590 20 664	23 970 20 143	-	
	2.0 Turbo ECOTEC® 184 kW/250 CP		START / STOP manuală cu 6 viteze	-	-	-	26 870 22 580	-	
			automată cu 6 viteze	-	-	-	27 260 22 908	-	
	4x4	START / STOP	manuală cu 6 viteze	-	-	30 500 25 630	29 870 25 101	-	
	4x4		automată cu 6 viteze	-	-	30 880 25 950	30 260 25 429	-	
	2.8 Turbo ECOTEC® 239 kW/325 CP	4x4		manuală cu 6 viteze	-	-	-	36 330 30 529	
		4x4		automată cu 6 viteze	-	-	-	39 650 33 319	
	Diesel	1.6 CDTI ECOTEC® 88 kW/120 CP		START / STOP manuală cu 6 viteze	21 550 18 109	22 930 19 269	24 840 20 874	24 220 20 353	-
				START / STOP manuală cu 6 viteze	21 550 18 109	22 930 19 269	24 840 20 874	24 220 20 353	-
		1.6 CDTI ECOTEC® 100 kW/136 CP		START / STOP manuală cu 6 viteze	21 810 18 328	23 190 19 487	25 100 21 092	24 470 20 563	-
				START / STOP manuală cu 6 viteze	21 810 18 328	23 190 19 487	25 100 21 092	24 470 20 563	-
		automată cu 6 viteze	23 220 19 513	24 590 20 664	26 500 22 269	25 880 21 748	-		
2.0 CDTI ECOTEC® 125 kW/170 CP		START / STOP manuală cu 6 viteze	-	24 380 20 487	26 300 22 101	25 670 21 571	-		
		automată cu 6 viteze	-	25 770 21 655	27 690 23 269	27 060 22 739	-		
4x4		START / STOP	manuală cu 6 viteze	-	27 370 23 000	29 300 24 622	28 670 24 092	-	
4x4			automată cu 6 viteze	-	28 760 24 168	30 680 25 782	30 060 25 261	-	

EcoFlex:

Tehnologia ecoFlex include printre altele: Start/Stop, pneuri cu rezistența scăzută la rulare, grila radiator activă, sasiu coborât pentru eficiența aerodinamică și ecoFlex Drive Assist (sistem ce monitorizează permanent consumul de carburant și va afișa pe bord varianta optimă de condus)

## Opel Insignia - Model

5-uși				Insignia	Edition	Active	Cosmo	OPC	
Motorizări		Transmisie		Euro cu TVA Euro fără TVA	Euro cu TVA Euro fără TVA	Euro cu TVA Euro fără TVA	Euro cu TVA Euro fără TVA	Euro cu TVA Euro fără TVA	
Benzină	1.8 ECOTEC® 103 kW/140 CP		manuală cu 6 viteze	19 050 16 008	20 430 17 168	22 340 18 773	21 720 18 252	-	
	1.4 Turbo ECOTEC® 103 kW/140 CP		START / STOP manuală cu 6 viteze	19 750 16 597	21 130 17 756	23 050 19 370	22 410 18 832	-	
	1.6 Turbo ECOTEC® 125 kW/170 CP		START / STOP manuală cu 6 viteze	-	22 290 18 731	24 200 20 336	23 570 19 807	-	
			automată cu 6 viteze	-	22 670 19 050	24 590 20 664	23 970 20 143	-	
	2.0 Turbo ECOTEC® 184 kW/250 CP		START / STOP manuală cu 6 viteze	-	-	-	26 870 22 580	-	
			automată cu 6 viteze	-	-	-	27 260 22 908	-	
	4x4	START / STOP	manuală cu 6 viteze	-	-	30 500 25 630	29 870 25 101	-	
	4x4		automată cu 6 viteze	-	-	30 880 25 950	30 260 25 429	-	
	2.8 Turbo ECOTEC® 239 kW/325 CP	4x4		manuală cu 6 viteze	-	-	-	36 330 30 529	
		4x4		automată cu 6 viteze	-	-	-	39 650 33 319	
	Diesel	1.6 CDTI ECOTEC® 88 kW/120 CP		START / STOP manuală cu 6 viteze	21 550 18 109	22 930 19 269	24 840 20 874	24 220 20 353	-
				START / STOP manuală cu 6 viteze	21 550 18 109	22 930 19 269	24 840 20 874	24 220 20 353	-
		1.6 CDTI ECOTEC® 100 kW/136 CP		START / STOP manuală cu 6 viteze	21 810 18 328	23 190 19 487	25 100 21 092	24 470 20 563	-
				START / STOP manuală cu 6 viteze	21 810 18 328	23 190 19 487	25 100 21 092	24 470 20 563	-
		automată cu 6 viteze	23 210 19 504	24 590 20 664	26 500 22 269	25 880 21 748	-		
2.0 CDTI ECOTEC® 125 kW/170 CP		START / STOP manuală cu 6 viteze	-	24 380 20 487	26 300 22 101	25 670 21 571	-		
		automată cu 6 viteze	-	25 770 21 655	27 690 23 269	27 050 22 731	-		
4x4		START / STOP	manuală cu 6 viteze	-	27 370 23 000	29 300 24 622	28 670 24 092	-	
4x4			automată cu 6 viteze	-	28 760 24 168	30 680 25 782	30 060 25 261	-	

EcoFlex:

Tehnologia ecoFlex include printre altele: Start/Stop, pneuri cu rezistența scăzută la rulare, grila radiator activă, sasiu coborât pentru eficiența aerodinamică și ecoFlex Drive Assist (sistem ce monitorizează permanent consumul de carburant și va afișa pe bord varianta optimă de condus)

## Opel Insignia - Model

Sports Tourer				Insignia	Edition	Active	Cosmo	Country Tourer	OPC		
Motorizări		Transmisie		Euro cu TVA Euro fără TVA	Euro cu TVA Euro fără TVA	Euro cu TVA Euro fără TVA	Euro cu TVA Euro fără TVA	Euro cu TVA Euro fără TVA	Euro cu TVA Euro fără TVA		
Benzină	1.8 ECOTEC® 103 kW/140 CP		manuală cu 6 viteze		20 130 16 916	21 510 18 076	23 430 19 689	22 810 19 168	-	-	
	1.4 Turbo ECOTEC® 103 kW/140 CP		START / STOP	manuală cu 6 viteze	20 830 17 504	22 200 18 655	24 120 20 269	23 490 19 739	-	-	
	1.6 Turbo ECOTEC® 125 kW/170 CP		START / STOP	manuală cu 6 viteze	-	23 370 19 639	25 280 21 244	24 650 20 714	26 500 22 269	-	
				automată cu 6 viteze	-	23 750 19 958	25 670 21 571	25 040 21 042	26 880 22 588	-	
			START / STOP	manuală cu 6 viteze	-	-	-	27 950 23 487	-	-	
				automată cu 6 viteze	-	-	-	28 340 23 815	-	-	
	2.0 Turbo ECOTEC® 184 kW/250 CP		4x4	START / STOP	manuală cu 6 viteze	-	-	31 570 26 529	30 940 26 000	32 790 27 555	-
			4x4		automată cu 6 viteze	-	-	31 960 26 857	31 340 26 336	33 180 27 882	-
	2.8 Turbo ECOTEC® 239 kW/325 CP		4x4		manuală cu 6 viteze	-	-	-	-	-	37 410 31 437
			4x4		automată cu 6 viteze	-	-	-	-	-	40 720 34 218
	Diesel	1.6 CDTI ECOTEC® 88 kW/120 CP		START / STOP	manuală cu 6 viteze	22 630 19 017	24 010 20 176	25 920 21 782	25 310 21 269	27 140 22 807	-
				START / STOP	manuală cu 6 viteze	22 630 19 017	24 010 20 176	25 920 21 782	25 310 21 269	27 140 22 807	-
		1.6 CDTI ECOTEC® 100 kW/136 CP		START / STOP	manuală cu 6 viteze	22 900 19 244	24 270 20 395	26 180 22 000	25 570 21 487	27 400 23 025	-
				START / STOP	manuală cu 6 viteze	22 900 19 244	24 270 20 395	26 180 22 000	25 570 21 487	28 590 24 025	-
			automată cu 6 viteze	24 290 20 412	25 670 21 571	27 580 23 176	26 950 22 647	28 790 24 193	-		
		START / STOP	manuală cu 6 viteze	-	25 460 21 395	27 370 23 000	26 750 22 479	28 590 24 025	-		
			automată cu 6 viteze	-	26 850 22 563	28 760 24 168	28 140 23 647	29 980 25 193	-		
2.0 CDTI ECOTEC® 125 kW/170 CP		4x4	START / STOP	manuală cu 6 viteze	-	28 450 23 908	30 370 25 521	29 740 24 992	31 580 26 538	-	
		4x4		automată cu 6 viteze	-	29 840 25 076	31 760 26 689	31 140 26 168	32 970 27 706	-	

EcoFlex:

Tehnologia ecoFlex include printre altele: Start/Stop, pneuri cu rezistența scăzută la rulare, grila radiator activă, sasiu coborât pentru eficiența aerodinamică și ecoFlex Drive Assist (sistem ce monitorizează permanent consumul de carburant și va afișa pe bord varianta optimă de condus)

## Opel Insignia - Dotări standard

Insignia	Edition	Active	Cosmo	Country Tourer	OPC
<b>PACHETE ECHIPAMENTE</b>					
		<b>Pachet vizibilitate</b> Senzor de ploaie, Faruri automate, Oglinda interioara electrocromata	<b>Pachet vizibilitate</b> Senzor de ploaie, Faruri automate, Oglinda interioara electrocromata	Kit pentru protecția șasiului	<b>Pachet vizibilitate</b> Senzor de ploaie, Faruri automate, Oglinda interioara electrocromata
	<b>Pachetul Lumini Interior</b> Parasolare iluminate, Lumina de ambienta fata/spate, Lampa in partea inferioara a usilor fata	<b>Pachetul Lumini Interior</b> Parasolare iluminate, Lumina de ambienta fata/spate, Lampa in partea inferioara a usilor fata	<b>Pachetul Lumini Interior</b> Parasolare iluminate, Lumina de ambienta fata/spate, Lampa in partea inferioara a usilor fata	<b>Pachetul Lumini Interior</b> Parasolare iluminate, Lumina de ambienta fata/spate, Lampa in partea inferioara a usilor fata	<b>Pachetul Lumini Interior</b> Parasolare iluminate, Lumina de ambienta fata/spate, Lampa in partea inferioara a usilor fata
<b>DOTĂRI EXTERIOR</b>					
					Șasiu sport, coborât
					Sasiu Performance, OPC
			Hayon deschidere automată (ST)		FlexRide - sasiu reglabil
		Asistent parcare, față și spate	Protecție bară spate, fascia	Protecție bară spate, fascia	Protecție bară spate, fascia
		Geamuri spate fumurii, intensitate sporită (ST)	Geamuri spate fumurii, intensitate sporită (ST)	Geamuri spate fumurii, intensitate sporită (ST)	Geamuri spate fumurii, intensitate sporită (ST)
	Ornamente cromate în jurul geamurilor laterale	Ornamente cromate în jurul geamurilor laterale	Ornamente cromate în jurul geamurilor laterale	Ornamente cromate în jurul geamurilor laterale	Ornamente crom, upper satin
Oglinzi exterioare reglabile electric cu încălzire, pliabile manual, în culoarea caroseriei	Oglinzi exterioare reglabile electric cu încălzire, pliabile manual, în culoarea caroseriei	Oglinzi exterioare reglabile electric, cu încălzire, sensibile la lumină și rabatabile electric	Oglinzi exterioare reglabile electric cu încălzire, pliabile manual, în culoarea caroseriei	Oglinzi exterioare reglabile electric cu încălzire, pliabile manual, în culoarea caroseriei	Oglinzi exterioare reglabile electric cu încălzire, pliabile manual, în culoarea caroseriei
Faruri reglabile pe înălțime manual	Faruri reglabile pe înălțime manual	Faruri reglabile pe înălțime manual	Faruri reglabile pe înălțime manual	Faruri reglabile pe înălțime manual	Faruri reglabile pe înălțime manual
Faruri de zi	Faruri de zi	Faruri de zi	Faruri de zi	Faruri de zi	Faruri de zi
Portbagaj cu deschidere din telecomanda	Portbagaj cu deschidere din telecomanda	Portbagaj cu deschidere din telecomanda	Portbagaj cu deschidere din telecomanda	Portbagaj cu deschidere din telecomanda	Portbagaj cu deschidere din telecomanda
Faruri halogen	Faruri halogen	Faruri halogen	Faruri halogen	Faruri halogen	Faruri halogen
<b>DOTĂRI INTERIOR</b>					
	Scaun sofer reglabil electric pe inaltime	Scaun sofer reglabil electric pe inaltime			Pregătire pentru instalarea plasei de siguranță în spatele primului rând de scaune
	Tempomat	Tempomat	Tempomat	Tempomat	Tempomat
	Scaune față confort	Scaune față confort	Faruri automate	Scaune față sport	Scaune față sport Scaune față sport Recaro
	Cotiere spate cu trapa acces portbagaj	Cotiere spate cu trapa acces portbagaj	Cotiere spate cu trapa acces portbagaj	Cotiere spate cu trapa acces portbagaj	Cotiere spate cu trapa acces portbagaj
	Geamuri electrice spate	Geamuri electrice spate	Geamuri electrice spate	Geamuri electrice spate	Geamuri electrice spate
Scaun sofer reglabil electric pe inaltime	Reglaj lombar electric pe 4 directi	Reglaj lombar electric pe 4 directi	Reglaj lombar electric pe 4 directi	Reglaj lombar electric pe 4 directi	Reglaj manual sezut pasager
Aer condiționat	Climatizare electronică	Pachet climatizare Premium	Pachet climatizare Premium	Climatizare electronică	Climatizare electronică
Oglindă retrovizoare interioară reglabilă	Oglindă retrovizoare interioară reglabilă	Oglindă retrovizoare interior supraveghere senzor lumină	Oglindă retrovizoare interior supraveghere senzor lumină	Oglindă retrovizoare interior supraveghere senzor lumină	Oglindă retrovizoare interior supraveghere senzor lumină

## Opel Insignia - Dotări standard

Insignia	Edition	Active	Cosmo	Country Tourer	OPC
<b>DOTĂRI INTERIOR</b>					
Volan cu 3 spițe	Volan îmbrăcat în piele	Volan îmbrăcat în piele	Volan îmbrăcat în piele	Volan îmbrăcat în piele	Volan piele OPC Line
Geamuri față acționate electric	Geamuri față acționate electric	Geamuri față acționate electric	Geamuri față acționate electric	Geamuri față acționate electric	Geamuri față acționate electric
Coloană de direcție reglabilă pe înălțime și adâncime	Coloană de direcție reglabilă pe înălțime și adâncime	Coloană de direcție reglabilă pe înălțime și adâncime	Coloană de direcție reglabilă pe înălțime și adâncime	Coloană de direcție reglabilă pe înălțime și adâncime	Coloană de direcție reglabilă pe înălțime și adâncime
Închidere centralizată cu telecomandă	Închidere centralizată cu telecomandă	Închidere centralizată cu telecomandă	Închidere centralizată cu telecomandă	Închidere centralizată cu telecomandă	Închidere centralizată cu telecomandă
Consolă plafon interior extinsă	Consolă plafon interior extinsă	Consolă plafon interior extinsă	Consolă plafon interior extinsă	Consolă plafon interior extinsă	Consolă plafon interior extinsă
<b>SISTEME AUDIO ȘI DE INFORMARE</b>					
	Opel OnStar - Asistentul dvs. personal pentru conectivitate și servicii.	Opel OnStar - Asistentul dvs. personal pentru conectivitate și servicii.	Opel OnStar - Asistentul dvs. personal pentru conectivitate și servicii.	Opel OnStar - Asistentul dvs. personal pentru conectivitate și servicii.	Opel OnStar - Asistentul dvs. personal pentru conectivitate și servicii.
Radio 300 Color Base (Antenă scurtă acoperiș, 7 difuzoare premium, Afișaj)	Radio 300 Color Base (Antenă scurtă acoperiș, 7 difuzoare premium, Afișaj)	Radio RF 400 Color (Ecran instrumente bord Multi Color Graphic, 7 difuzoare premium, Antenă scurtă acoperiș, Comenzi sistem audio pe volan)	Radio 300 Color Base (Antenă scurtă acoperiș, 7 difuzoare premium, Afișaj)	Radio 300 Color Base (Antenă scurtă acoperiș, 7 difuzoare premium, Afișaj)	Radio RF 400 Color (Ecran instrumente bord Multi Color Graphic, 7 difuzoare premium, Antenă scurtă acoperiș, Comenzi sistem audio pe volan)
CD player cu MP3	CD player cu MP3	CD player cu MP3	CD player cu MP3	CD player cu MP3	CD player cu MP3
<b>SIGURANȚĂ</b>					
		Sistem de alarmă			
		Frână de parcare electrică	Frână de parcare electrică	Frână de parcare electrică	
		Proiectoare ceață	Proiectoare ceață	Proiectoare ceață	Proiectoare ceață
	Avertizor cuplare centură de siguranță, dreapta	Avertizor cuplare centură de siguranță, dreapta	Avertizor cuplare centură de siguranță, dreapta	Avertizor cuplare centură de siguranță, dreapta	Tracțiune integrală
Airbag-uri frontale șofer și pasager, laterale și cortină	Airbag-uri frontale șofer și pasager, laterale și cortină	Airbag-uri frontale șofer și pasager, laterale și cortină	Airbag-uri frontale șofer și pasager, laterale și cortină	Airbag-uri frontale șofer și pasager, laterale și cortină	Airbag-uri frontale șofer și pasager, laterale și cortină
Dezactivare airbag pasager (cu cheia)	Dezactivare airbag pasager (cu cheia)	Dezactivare airbag pasager (cu cheia)	Dezactivare airbag pasager (cu cheia)	Dezactivare airbag pasager (cu cheia)	Dezactivare airbag pasager (cu cheia)
Sistem de tensionare pentru centurile de siguranță ale scaunelor din față	Sistem de tensionare pentru centurile de siguranță ale scaunelor din față	Sistem de tensionare pentru centurile de siguranță ale scaunelor din față	Sistem de tensionare pentru centurile de siguranță ale scaunelor din față	Sistem de tensionare pentru centurile de siguranță ale scaunelor din față	Sistem de tensionare pentru centurile de siguranță ale scaunelor din față
Program electronic de stabilitate (ESP)	Program electronic de stabilitate (ESP)	Program electronic de stabilitate (ESP)	Program electronic de stabilitate (ESP)	Program electronic de stabilitate (ESP)	Program electronic de stabilitate (ESP)
<b>JANTE</b>					
Jante din oțel 16 x 6.5J		Jante aliaj 8J x 18, design 20	Jante aliaj 8J x 18, design 1	Jante aliaj 18 x 8.0, 5 spițe, negru lucios	Jante aliaj 8,5J x 19, Design 19
Kit pentru depanare pneuri	Kit pentru depanare pneuri	Kit pentru depanare pneuri	Kit pentru depanare pneuri	Kit pentru depanare pneuri	Kit pentru depanare pneuri


## Opel Insignia - Dotări

		Insignia	Edition	Active	Cosmo	Country Tourer	OPC
PACHETE OPȚIONALE		Disponibil în pachet	Euro cu TVA Euro fără TVA	Euro cu TVA Euro fără TVA	Euro cu TVA Euro fără TVA	Euro cu TVA Euro fără TVA	Euro cu TVA Euro fără TVA
<b>Pachet Premium Edition</b>			<b>1 150</b>				
Jante aliaj 18 x 8.0, 5 spine, negru lucios, Lumini diurne LED, Pachet vizibilitate, Sistem de alarmă, Pachet climatizare Premium, Proiectoare ceață	LPQ8	-	966	-	-	-	-
<b>Pachet Drive Plus</b>				<b>1 040</b>			
Faruri Bi-xenon, Scaune față cu încălzire	LPK7	-	-	874	-	-	-
<b>Pachet Premium Cosmo</b>					<b>740</b>		
Scaun sofer reglabil electric multidirecțional, Sistem de alarmă, Lumini diurne LED, Radio RF 400 Color	LPQ9	-	-	-	622	-	-
<b>Pachet Premium Country Tourer</b>						<b>1 040</b>	
Scaun sofer reglabil electric multidirecțional, Pachet vizibilitate, Sistem de alarmă, Lumini diurne LED, Radio RF 400 Color, Pachet climatizare Premium	LPQC	-	-	-	-	874	-
<b>Pachet Bose Navi (disponibil doar cu Frână de parcare electrică)</b>			<b>1 350</b>	<b>1 210</b>	<b>1 350</b>	<b>1 350</b>	<b>1 210</b>
Radio IntelliLink RF900 Navi, Sistem audio Infinity	LPV0	-	1 134	1 017	1 134	1 134	1 017
<b>cu Pachet Premium Cosmo, Pachet Premium Country Tourer</b>	LPV0	-	-	-	<b>1 240</b>	<b>1 240</b>	-
					1 042	1 042	
<b>cu Pachet New IntelliLink</b>			<b>850</b>	<b>850</b>	<b>850</b>	<b>850</b>	<b>850</b>
	LPV0	-	714	714	714	714	714
<b>Pachet New IntelliLink (disponibil doar cu Frână de parcare electrică, 4-uși, 5-uși)</b>			<b>810</b>	<b>670</b>	<b>810</b>	<b>810</b>	<b>670</b>
Radio IntelliLink RF700 Touch, Sistem acces keyless	LPUY	-	681	563	681	681	563
<b>Pachet New IntelliLink (disponibil doar cu Frână de parcare electrică, Sports Tourer)</b>			<b>990</b>	<b>840</b>	<b>990</b>	<b>990</b>	<b>840</b>
Hayon (deschidere automată), Sistem acces keyless, Radio IntelliLink RF700 Touch	LPUZ	-	832	706	832	832	706
<b>Pachet Driver</b>			<b>1 230</b>			<b>1 230</b>	
Faruri Bi-xenon, Pachet vizibilitate, Sistem de asistență la parcare	LP1X	-	1 034	-	-	1 034	-
<b>cu Pachet Premium Cosmo, Pachet Premium Country Tourer</b>	LP1X	-	-	-	-	<b>1 120</b>	-
						941	
<b>Pachet Driver II</b>			<b>1 120</b>		<b>1 120</b>		<b>1 120</b>
Faruri Bi-xenon, Sistem de asistență la parcare	LP1Y	-	941	-	941	-	941
<b>Pachet New Driver II (disponibil doar cu Radio RF 400 Color, Radio IntelliLink RF900 Navi, Radio IntelliLink RF700 Touch, Frână de parcare electrică, Pachet vizibilitate)</b>			<b>1 820</b>	<b>1 820</b>	<b>1 820</b>	<b>1 820</b>	<b>1 820</b>
Pachet Driver Assistance 2: "Opel Eye" cameră frontală, Faruri Bi-xenon, Pachet Driver Assistance 3: Park & Go, Asistent parcare, față și spate, Camera mers înapoi	LPQE	-	1 529	1 529	1 529	1 529	1 529
<b>Pachet Sport Edition</b>					<b>1 280</b>		
Pachetul OPC Line interior, Geamuri spate fumurii, intensitate sporită, Pachetul OPC Line 1	LP2C	-	-	-	1 076	-	-
<b>Pachet Exterior OPC Line (disponibil doar cu 5-uși, 4-uși)</b>			<b>900</b>	<b>900</b>	<b>900</b>		
Emblema "OPC Line", Spoiler spate, Extensie bară de protecție spate, Extensie bară de protecție față	WBP	-	756	756	756	-	-
<b>Pachet Exterior OPC Line (disponibil doar cu Sports Tourer)</b>			<b>810</b>	<b>810</b>	<b>810</b>		
Emblema "OPC Line", Extensie inferioara bara spate, Extensie inferioara bara fata	WBP	-	681	681	681	-	-
<b>Pachetul OPC Line interior (disponibil doar cu 4-uși, 5-uși)</b>			<b>600</b>	<b>600</b>	<b>600</b>		
Padele schimbare trepte viteză pe volan(Doar: automată cu 6 viteze), Mâner schimbător OPC îmbrăcat în piele, Volan piele OPC Line, Pedale sport din aliaj	XXK0	-	504	504	504	-	-
<b>Pachetul OPC Line interior (disponibil doar cu Sports Tourer)</b>			<b>550</b>	<b>550</b>	<b>550</b>	<b>550</b>	
Padele schimbare trepte viteză pe volan(Doar: automată cu 6 viteze), Mâner schimbător OPC îmbrăcat în piele, Volan piele OPC Line, Pedale sport din aliaj, Pregătire pentru instalarea plasei de siguranță în spatele celui de-al doilea rând de scaune	XXK0	-	462	462	462	462	-
<b>Pachet vizibilitate</b>			<b>150</b>			<b>150</b>	
Control automat faruri cu funcție de detectare a tunelurilor, Oglinzi electro-cromatice, Senzor de ploaie	TSQ	-	126	S	S	126	S
<b>Pachetul Iarnă</b>			<b>300</b>	<b>300</b>	<b>300</b>	<b>300</b>	
Scaune față cu încălzire, Sistem de spălare a farurilor cu jet apă cu presiune înaltă	WZZ	-	252	252	252	252	-
<b>Pachet Safe (disponibil doar cu Pachet Confort Scaune 2)</b>			<b>30</b>				
Tetiery active cu 4 poziții de reglare, pentru scaunele din față, Avertizor cuplare centură de siguranță, dreapta	OCY	-	25	-	-	-	-

"S" = Standard

"-" = Indisponibil

## Opel Insignia - Dotări

		Insignia	Edition	Active	Cosmo	Country Tourer	OPC
PACHETE OPȚIONALE		Disponibil în pachet	Euro cu TVA Euro fără TVA	Euro cu TVA Euro fără TVA	Euro cu TVA Euro fără TVA	Euro cu TVA Euro fără TVA	Euro cu TVA Euro fără TVA
<b>Pachet Confort Scaune 2 -AGR (indisponibil cu Tapiserie material textil, Ribbon, negru)</b> Suport pentru zona lombară, cu 4 poziții și reglare automată, Suport pentru zona lombară, cu 4 poziții și reglare automată, Scaun pentru șofer cu reglare frontală a înălțimii, acționare electrică 	A6D	Pachet Confort Scaune 2	- 235	280 235	280 235	200 168	200 168
							-
<b>Pachet Driver Assistance 1: "Opel Eye" camera frontală</b> Camera fata cu avertizare parasire banda, Parbriz atermic, Indicator distanta, Sistem evitare coliziune frontala, Recunoastere semne de circulatie	XIBR		- 546	650 546	650 546	650 546	650 546
<b>Pachet Driver Assistance 2: "Opel Eye" camera frontală</b> Parbriz atermic, Indicator distanta, Sistem evitare coliziune frontala, Recunoastere semne de circulatie, Camera fata cu avertizare parasire banda, Alerta coliziune si franare automata, Lumini diurne LED, Sistem selectare automata a fazei lungi, Tempomat adaptiv cu stop/go(Doar: automată cu 6 viteze), Tempomat adaptiv(Doar: manuală cu 6 viteze)	XIBS	Pachet New Driver II	- 639	760 639	760 639	760 639	760 639
<b>Pachet Driver Assistance 3: Park &amp; Go</b> Sistem alerta Rear Cross Traffic, Sistem alerta Side Obstacle Detection	XIBT	Pachet New Driver II	- 807	960 807	960 807	960 807	960 807
<b>Pachet Confort Scaune 2</b> Reglaj manual sezut pasager, Reglaj manual sezut sofer, Suport pentru zona lombară, cu 4 poziții și reglare automată, Suport pentru zona lombară, cu 4 poziții și reglare automată, Scaun pentru șofer cu reglare frontală a înălțimii, acționare electrică, Scaun pentru pasagerul din față cu reglare frontală a înălțimii, acționare electrică	XIBU		280 235	280 235	280 235	200 168	200 168
							-

		Insignia	Edition	Active	Cosmo	Country Tourer	OPC
DOTĂRI EXTERIOR		Disponibil în pachet	Euro cu TVA Euro fără TVA	Euro cu TVA Euro fără TVA	Euro cu TVA Euro fără TVA	Euro cu TVA Euro fără TVA	Euro cu TVA Euro fără TVA
Vopsea Alb Summit	GAZ		210	210	210	210	210
			176	176	176	176	176
Vopsea metalizată sau mica	9M2		480	480	480	480	480
			403	403	403	403	403
Vopsea brilliant	9BR		480	480	480	480	480
			403	403	403	403	403
Trapă electrică, transparentă (disponibil doar cu 4-uși, 5-uși, Scaune față reglabile electric, Pachet Confort Scaune 2)	CF5		-	820	820	820	-
				689	689	689	689
Trapă panoramică (disponibil doar cu Sports Tourer, Scaune față reglabile electric, Pachet Confort Scaune 2), Pregătire pentru instalarea plasei de siguranță în spatele celui de-al doilea rând de scaune	C3U		-	1 000	1 000	1 000	1 000
				840	840	840	840
Asistent parcare, față și spate Afișaj central	UD5	Pachet Driver, Pachet Driver II, Pachet New Driver II	450	450	S	450	450
			378	378	378	378	378
Asistent parcare advance (față, spate și lateral) Afișaj central	UDP		-	560	100	560	560
				471	84	471	471
cu Pachet Driver, Pachet Driver II, Pachet New Driver II	UDP		-	220	-	220	220
				185	185	185	185
Sistem de spălare a farurilor cu jet apă cu presiune înaltă cu Faruri adaptive AFL, Pachet New Driver II, Pachet Driver, Pachet Driver II	CE4	Pachetul Iarnă, Faruri adaptive AFL	50	50	50	50	50
			42	42	42	42	42
	CE4		0	0	0	0	0
			0	0	0	0	0
Oglinzi exterioare reglabile electric, cu încălzire, sensibile la lumină	DWH		-	150	S	150	150
				126	126	126	126
Protecție bară spate, fascia (disponibil doar cu Sports Tourer)	VGG		70	70	S	S	S
			59	59	59	59	59
Ștergătoare lunetă, intermitente (disponibil doar cu 5-uși)	C25		50	50	50	50	-
			42	42	42	42	42
Cârlig de remorcare cu braț pliabil	VK0		600	600	600	600	600
			504	504	504	504	504

"S" = Standard

"-" = Indisponibil

## Opel Insignia - Dotări

		Insignia	Edition	Active	Cosmo	Country Tourer	OPC
DOTĂRI EXTERIOR		Disponibil în pachet	Euro cu TVA Euro fără TVA	Euro cu TVA Euro fără TVA	Euro cu TVA Euro fără TVA	Euro cu TVA Euro fără TVA	Euro cu TVA Euro fără TVA
Faruri adaptive AFL (disponibil doar cu Pachet vizibilitate) Faruri Bi-Xenon adaptive (9 functii), Sistem de reglare automată a farurilor, Sistem de spălare a farurilor cu jet apă cu presiune înaltă, Sistem selectare automată a fazei lungi, Lumini diurne LED	T4F	<i>Pachet Driver, Pachet Driver II, Pachet New Driver II, Pachet Flex Plus</i>	- 1 008	1 200 1 008	1 200 1 008	1 200 1 008	1 200 1 008
Lumini diurne LED	T7E	<i>Pachet Premium Edition, Pachet Premium Cosmo, Pachet Driver Assistance 2, Pachet Driver Assistance 3, Faruri adaptive AFL, Pachet Premium Country Tourer</i>	150 126	150 126	150 126	150 126	150 126
Proiectoare ceață	T3U	<i>Pachet Premium Edition</i>	170 143	170 143	S	S	S
Hayon (deschidere automată) (disponibil doar cu Sports Tourer)	TB5	<i>Pachet New IntelliLink</i>	-	260 218	260 218	260 218	260 218
FlexRide-Sașiu reglabil	F45		-	850 714	850 714	850 714	S
Parbriz atermic	AKL	<i>Pachet Driver Assistance 1, Pachet Driver Assistance 2, Pachet Driver Assistance 3</i>	-	90 76	90 76	90 76	90 76
Geamuri spate fumurii, intensitate sporită (disponibil doar cu Sports Tourer)	AKO		-	200 168	S	S	S
Geamuri spate fumurii, intensitate sporită (disponibil doar cu 4-uși, 5-uși)	AKO	<i>Pachet Sport Edition, Faruri adaptive AFL</i>	-	200 168	200 168	-	200 168
Geamuri electrice spate	AER		100 84	S	S	S	S
Control inteligent fază lungă (disponibil doar cu Pachet vizibilitate)	TQ5	<i>Pachet Driver Assistance 2, Pachet Driver Assistance 3</i>	-	270 227	270 227	270 227	270 227
Camera mers înapoi (disponibil doar cu Radio IntelliLink RF900 Navi, Radio IntelliLink RF700 Touch)	UVC	<i>Pachet New Driver II</i>	-	960 807	960 807	960 807	960 807
Sigla ecoFLEX	T9T		10 8	10 8	10 8	10 8	-
Fără inscripționare motorizare	W5T		0 0	0 0	0 0	0 0	-


		Insignia	Edition	Active	Cosmo	Country Tourer	OPC
DOTĂRI INTERIOR		Disponibil în pachet	Euro cu TVA Euro fără TVA	Euro cu TVA Euro fără TVA	Euro cu TVA Euro fără TVA	Euro cu TVA Euro fără TVA	Euro cu TVA Euro fără TVA
Tapițerie material textil, Labyrinth, negru Scaune față confort	TAAQ		0 0	-	-	-	-
Tapițerie stofă Lyra negru Scaune față confort	TALK		-	0 0	-	-	-
Tapițerie stofă Lyra bej Scaune față confort	TAMF		-	0 0	-	-	-
Tapițerie stofă More, Jet negru Scaune față confort	TASX		-	-	0 0	-	-
Tapițerie material textil, Ribbon, negru Scaune față sport (certificare AGR)	TAEI		300 252	300 252	300 252	300 252	-
Tapițerie piele perforată, Siena, negru Scaune față sport (certificare AGR), Scaune față cu încălzire	TAAV		-	2 100 1 765	2 100 1 765	1 500 1 261	1 500 1 261
Tapițerie piele, Siena, negru Scaune față confort, Scaune față cu încălzire	TAAT		-	1 500 1 261	-	1 500 1 261	1 500 1 261

"S" = Standard

"-" = Indisponibil




## Opel Insignia - Dotări

		Insignia	Edition	Active	Cosmo	Country Tourer	OPC
DOTĂRI INTERIOR		Disponibil în pachet	Euro cu TVA Euro fără TVA	Euro cu TVA Euro fără TVA	Euro cu TVA Euro fără TVA	Euro cu TVA Euro fără TVA	Euro cu TVA Euro fără TVA
Tapiterie piele, Sienna/Saddle up bej			-	1 500	-	1 500	-
Scaune față confort, Scaune față cu încălzire	TAMC		-	1 261	-	1 261	-
Tapiterie piele perforată, Sienna bej			-	2 100	-	1 500	-
Scaune față sport (certificare AGR), Scaune față cu încălzire	TAMD		-	1 765	-	1 261	-
Tapiterie stofă Quantum neagră			-	380	-	0	-
Scaune față sport (certificare AGR), Scaune față cu încălzire	TALM		-	319	-	0	-
Tapiterie piele Premium, Indian Night (negru)			-	-	-	2 600	-
Scaune față sport (certificare AGR), Scaune față cu încălzire, Pachet Confort Scaune 2 -AGR	TAHF		-	-	-	2 185	-
Tapiterie piele perforata Premium, Indian Night (negru)			-	-	-	2 600	-
Scaune față sport (certificare AGR), Scaune față cu încălzire, Pachet Confort Scaune 2 -AGR	TAHG		-	-	-	2 185	-
Tapiterie premium piele Brandy			-	-	-	2 300	-
Scaune față sport (certificare AGR), Scaune față cu încălzire, Pachet Confort Scaune 2 -AGR	TALQ		-	-	-	1 933	-
Tapiterie premium piele perforata Brandy			-	-	-	2 300	-
Scaune față sport (certificare AGR), Scaune față cu încălzire, Pachet Confort Scaune 2 -AGR	TALR		-	-	-	1 933	-
Tapiterie stofa-piele Marocana Track, neagră			-	-	-	-	0
Scaune față sport Recaro, Scaune față cu încălzire, Pachet Confort Scaune 2 -AGR	TADZ		-	-	-	-	0
Tapiterie piele perforată, Siena, negru			-	-	-	-	2 100
Scaune față sport Recaro, Scaune față cu încălzire	TAAV		-	-	-	-	1 765
Scaune față reglabile electric- AGR (disponibil doar cu Pachet vizibilitate)			-	-	-	510	510
Pachet Confort Scaune 2, Oglinzi exterioare reglabile electric, cu încălzire, sensibile la lumină, Suport pentru zona lombară, cu 4 poziții și reglare automată, Scaun șofer și oglinzi cu funcție de memorare	AG1	 Pachet Premium Cosmo, Pachet Premium Country Tourer	-	-	-	429	429
Scaun electric pasager reglabil pe 8 direcții	AG2		-	-	-	260	260
Scaune față sport Recaro, parțial piele, cu reglare pe 8 direcții pentru șofer și pasager, suport lombar (disponibil doar cu Tapiterie piele perforată, Siena, negru)	W2E		-	-	-	218	218
Scaune față cu încălzire	KA1	Pachetul Iarnă, Pachet Flex Plus	190 160	190 160	190 160	190 160	190 160
Scaune fata ventilate	KU1		-	410 345	410 345	410 345	-
Priză de tensiune mare (230 V), consolă podea spate	KI7		100 84	100 84	100 84	100 84	100 84
Climatizare electronică			260	S	-	-	S
Guri de ventilație pentru scaunele din spate, Filtru pentru aer, Priză, spate	C68		218	S	-	-	S
Pachet climatizare Premium (disponibil doar cu Pachet vizibilitate) Climatizare electronica dual zone, Guri de ventilație pentru scaunele din spate, Parbriz cu protecție solară, Senzor de umiditate	CJ2	Pachet Premium Edition, Pachet Premium Country Tourer	-	260 218	S	S	260 218
Sistem acces keyless (disponibil doar cu Frână de parcare electrică)	ATS	Pachet New IntelliLink	-	190 160	190 160	190 160	190 160
Cotiere spate cu trapa acces portbagaj	DA1		0 0	S	S	S	S
Volan îmbrăcat în piele	N34		110 92	S	S	S	-
Tempomat	K33		300 252	S	S	S	S
Ornament interior ușă rhythm wood	2GX		-	0 0	-	0 0	-
Reglaj manual sezut șofer	PMA		-	-	-	-	50 42
Reglaj manual sezut pasager	PMB		50 42	50 42	50 42	50 42	50 42
Sistem de încălzire ranforsat (îndisponibil cu Sistem de încălzire auxiliar)	C32		150 126	150 126	150 126	150 126	150 126

"S" = Standard

"-" = Indisponibil

## Opel Insignia - Dotări

		Insignia	Edition	Active	Cosmo	Country Tourer	OPC
DOTĂRI INTERIOR		Disponibil în pachet	Euro cu TVA Euro fără TVA	Euro cu TVA Euro fără TVA	Euro cu TVA Euro fără TVA	Euro cu TVA Euro fără TVA	Euro cu TVA Euro fără TVA
Sistem de încălzire auxiliar Telecomandă pentru încălzitorul auxiliar	K07		-	1 500 1 261	1 500 1 261	1 500 1 261	1 500 1 261
Parasolare pentru geamurile laterale din spate	DE8		-	140 118	140 118	140 118	140 118
Pregătire pentru instalarea plasei de siguranță în spatele primului rând de scaune (disponibil doar cu Sports Tourer)	AJH	Pachetul OPC Line interior	20 17	20 17	20 17	20 17	S
Pachet Plasă de siguranță (disponibil doar cu Sports Tourer)			260	260	260	260	260
Plasa de siguranță tip rulou, Pregătire pentru instalarea plasei de siguranță în spatele celui de-al doilea rând de scaune	APT		218	218	218	218	218
Plasă de siguranță în spatele celui de-al doilea rând de scaune (tip rulou) (disponibil doar cu Sports Tourer)	ARH		170 143	170 143	170 143	170 143	170 143
Priză 12 V în portbagaj (disponibil doar cu Sports Tourer)	KC8		-	120 101	120 101	120 101	120 101
FlexOrganizer pack (disponibil doar cu Sports Tourer)			150	150	150	150	-
Sistemul FlexOrganizer în portbagaj	AQ2		126	126	126	126	-
Covorașe cauciuc, față	BF6		20 17	20 17	20 17	20 17	-
Covorașe față/spate Deluxe negre sau bej	B54		50 42	50 42	50 42	50 42	-
Podea culisantă spate (disponibil doar cu Sports Tourer)	SLF		430 361	430 361	430 361	430 361	430 361
Volan cu încălzire 	UVD		-	190 160	190 160	190 160	190 160

		Insignia	Edition	Active	Cosmo	Country Tourer	OPC
SISTEME AUDIO ȘI DE INFORMARE		Disponibil în pachet	Euro cu TVA Euro fără TVA	Euro cu TVA Euro fără TVA	Euro cu TVA Euro fără TVA	Euro cu TVA Euro fără TVA	Euro cu TVA Euro fără TVA
Radio RF 400 Color			190	190	190	190	S
Ecran instrumente bord Multi Color Graphic, 7 difuzoare premium, Antenă scurtă acoperiș, Comenzi sistem audio pe volan, Bluetooth, ecran color 4,2"	IO7	Pachet Premium Cosmo, Pachet Premium Country Tourer	160	160	S	160	S
Radio IntelliLink RF700 Touch			670	670	390	670	390
7 difuzoare premium, Ecran instrumente bord Multi Color Graphic, Antena montată pe lunetă, cu aripioară de acoperiș, Comenzi sistem audio pe volan, Bluetooth, comenzi vocale, ecran color tactil 8"	IO5		563	563	328	563	328
cu Pachet Premium Cosmo, Pachet Premium Country Tourer	IO5	Pachet New IntelliLink	-	-	-	530 445	530 445
Radio IntelliLink RF900 Navi			1 350	1 350	1 070	1 350	1 070
7 difuzoare premium, Ecran instrumente bord Multi Color Graphic, Antena montată pe lunetă, cu aripioară de acoperiș, Comenzi sistem audio pe volan, Sistem navigatie(harta Europei), Bluetooth, comenzi vocale, ecran color tactil 8"	IO6		1 134	1 134	899	1 134	899
cu Pachet Premium Cosmo, Pachet Premium Country Tourer	IO6		-	-	-	1 210 1 017	1 210 1 017
cu Pachet New IntelliLink	IO6	Pachet Bose Navi	-	850 714	850 714	850 714	850 714
Sistem audio Bose	UQA	Pachet Bose Navi	-	480 403	480 403	480 403	480 403
Ecran instrumente bord superior (Segmented) (Multi Color Graphic) (disponibil doar cu Radio IntelliLink RF700 Touch, Radio IntelliLink RF900 Navi)	UHS		-	390 328	390 328	390 328	390 328
Sistem de transmisie audio digitală, multimedia	U4D		240 202	240 202	240 202	240 202	240 202
Opel OnStar - Asistentul dvs. personal pentru conectivitate și servicii.	UE1		490 412	S	S	S	S

"S" = Standard

"-" = Indisponibil

## Opel Insignia - Dotări

		Insignia	Edition	Active	Cosmo	Country Tourer	OPC
SIGURANȚĂ		Disponibil în pachet	Euro cu TVA Euro fără TVA	Euro cu TVA Euro fără TVA	Euro cu TVA Euro fără TVA	Euro cu TVA Euro fără TVA	Euro cu TVA Euro fără TVA
Airbaguri pentru șofer și pasager față, airbaguri laterale față și spate și airbaguri tip cortină	AW7		-	200 168	200 168	200 168	200 168
Sistem de alarmă		<i>Pachet Premium Edition, Pachet Premium Cosmo, Pachet Premium Country Tourer</i>	260	260	S	260	260
Sistem de alarmă anti-furt, electric, Claxon de alarmă cu auto-acționare, Senzor de detectare a mișcărilor în habitacul, Senzor de înclinare a autovehiculului	UTT		218	218	S	218	218
Frână de parcare electrică (disponibil doar cu: manuală cu 6 viteze)			240	240	S	S	240
Priză, consola centrală față, Asistență la pornirea în pantă (HSA)	J71		202	202	S	S	202
Frână de parcare electrică (disponibil doar cu: automată cu 6 viteze)			240	240	S	S	240
Frână de parcare electrică, Priză, consola centrală față	XIBP		202	202	S	S	202
Dezactivare frână parcare electrică OGF	OGF		0 0	- 0	0 0	0 0	- 0
Pachet anti praf			50 42	50 42	50 42	50 42	50 42
	K48						
Antifurt roți			30 25	30 25	30 25	30 25	30 25
	PB4						

		Insignia	Edition	Active	Cosmo	Country Tourer	OPC
JANTE		Disponibil în pachet	Euro cu TVA Euro fără TVA	Euro cu TVA Euro fără TVA	Euro cu TVA Euro fără TVA	Euro cu TVA Euro fără TVA	Euro cu TVA Euro fără TVA
Jante din oțel 16 x 6.5 J cu pneuri 215/60 R 16	RRY		S	0 0	0 0	- -	- -
cu Pachet Premium Edition	RRY		-	0 0	- -	- -	- -
Jante aliaj 16" x 6.5 cu pneuri 215/60 R16	RRZ		340 286	0 0	0 0	- -	- -
cu Pachet Premium Edition	RRZ		-	0 0	- -	- -	- -
Jante din oțel 17 x 7.0 J cu pneuri 225/55 R17	RS9		-	-	0 0	- -	- -
Jante oțel 7 J x 17, Design 2 cu pneuri 225/55R17	RVE		-	-	0 0	- -	- -
Jante din oțel de 17 X 7,0, cu capac de roată la nivel cu pneuri 225/55R17	PWP		380 319	380 319	0 0	- -	- -
Jante aliaj 7 J x 17, Design 1 cu pneuri 225/55R17	RSB		750 630	450 378	0 0	0 0	- -
cu Pachet Premium Edition	RSB		-	0 0	- -	- -	- -
Jante aliaj 18 x 8.0, 5 spite, negru lucios cu pneuri 245/45 R18	PXR	<i>Pachet Premium Edition</i>	-	650 546	0 0	0 0	S -
Jante aliaj 8J x 18, design 1 (indisponibil cu Pachetul OPC Line) cu pneuri 245/45 R18	RT4		-	650 546	0 0	S 0	0 -
cu Pachet Premium Edition	RT4		-	0 0	- -	- -	- -
Jante aliaj 8J x 18, design cu 5 spite duble cu pneuri 245/45 R18	Q7B		-	650 546	0 0	0 0	0 -
cu Pachet Premium Edition	Q7B		-	0 0	- -	- -	- -
Jante aliaj 8J x 18, design 20 cu pneuri 245/45 R18	RED		-	650 546	S 0	0 0	- -

"S" = Standard

"-" = Indisponibil

## Opel Insignia - Dotări

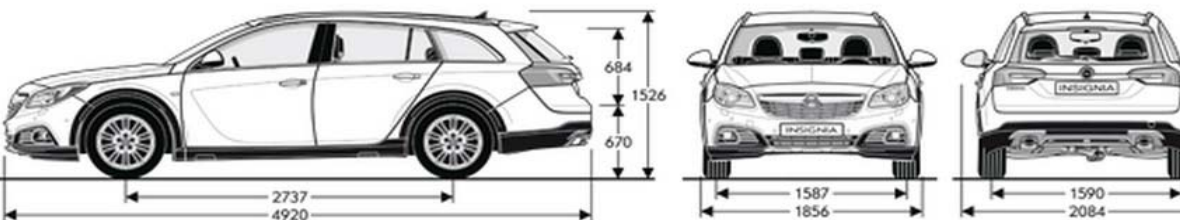
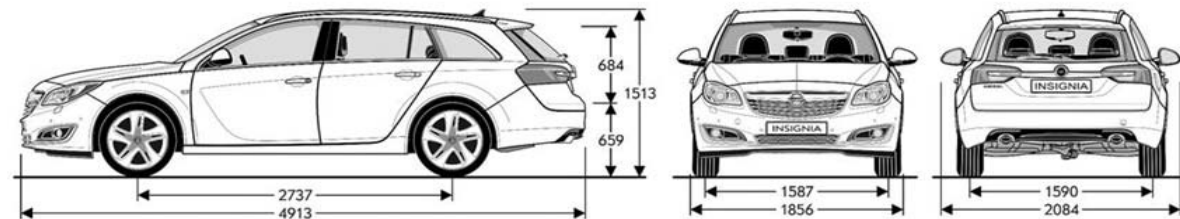
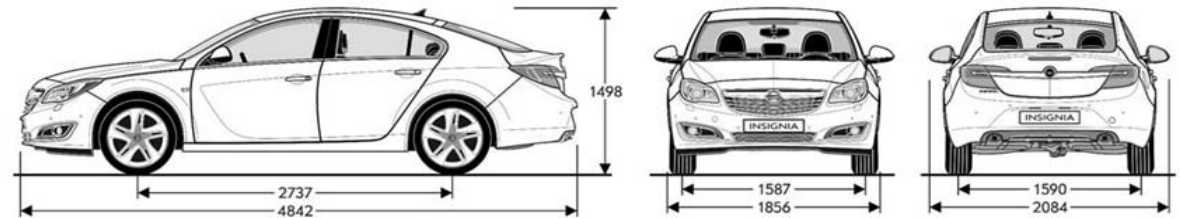
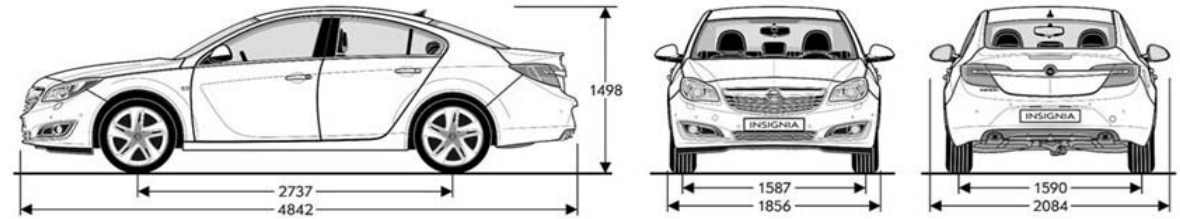
		Insignia	Edition	Active	Cosmo	Country Tourer	OPC
JANTE	Disponibil în pachet	Euro cu TVA Euro fără TVA	Euro cu TVA Euro fără TVA	Euro cu TVA Euro fără TVA	Euro cu TVA Euro fără TVA	Euro cu TVA Euro fără TVA	Euro cu TVA Euro fără TVA
Jante aliaj 8 J x 18, Design 3 cu pneuri 245/45R18 SL 96W BW HW4	RV1	-	730 613	0 0	0 0	0 0	-
cu Pachet Premium Edition	RV1	-	0 0	-	-	-	-
Jante aliaj 8 J x 18, Design 21 cu pneuri All 235/50 R18 SL - 97W, BW HW4	REP	-	-	-	-	440 370	-
Jante aliaj 8.5J x 19, design 11 cu pneuri 245/40 R19	Q7P	-	-	-	250 210	-	-
Jante aliaj 8.5 J x 19, Design 5 cu pneuri 245/40 R 19 - 98Y, HW4	Q7V	-	-	-	250 210	250 210	-
Jante aliaj 8.5 J x 19, Design 8 cu pneuri 245/40 R 19 - 98Y	WR8	-	-	-	250 210	250 210	-
Jante aliaj 8.5J x 20, bicolor cu pneuri 245/35 R20	Q7R	-	-	-	250 210	-	-
Jante aliaj 8.5 J x 20, Design 3 cu pneuri 245/35 R 20 - 95Y, HW4	RTH	-	-	-	490 412	-	-
Jante aliaj 20 x 8.5, 10 spite cu pneuri 245/35 R20	RQ9	-	-	-	490 412	-	-
Roată rezervă oțel 16 x 6.5, J, Design 1 (disponibil doar cu Jante din oțel 16 x 6.5 J , Jante aliaj 6,5 J x 16, Design 1 )	RU9	40 34	40 34	40 34	40 34	-	-
Roată rezervă oțel utilizare temporară 16 x 4.0, T, Design 1	RVZ	40 34	40 34	40 34	40 34	-	-
Roată rezervă oțel 17 x 7, J, Design 1	RUC	50 42	50 42	50 42	50 42	50 42	-
Roată rezervă oțel utilizare temporară 17 x 4.0 T, Design 1	RV9	50 42	50 42	50 42	50 42	50 42	-
Cauciucuri 225/50 R 17 - 98H, AL3	QJF	270 227	270 227	270 227	270 227	-	-
Cauciucuri 225/55 R17 - 97W HW4 (var. 2)	QQZ	270 227	270 227	270 227	270 227	-	-
Kit pentru protecția șasiului	XL4	100 84	100 84	100 84	100 84	S	-

"S" = Standard

"-" = Indisponibil

## Opel Insignia - Date tehnice

Specificatii generale			
Dimensiuni caroserie	Limuzină	Sports Tourer	Country Tourer
Lungime (mm)	4842	4913	4920
Înălțime (mm)	1498	1513	1526
Ampatament (mm)	2737	2737	2737
Lățime (cu/fără oglinzi) (mm)	2084 / 1856	2084 / 1856	2084 / 1856
Ecartament (față/spate) (mm)	1587 / 1590	1587 / 1590	1587 / 1590
Diametru de bracare în metri	Limuzină	Sports Tourer	Country Tourer
Bordură la bordură	10,9 (OPC: 11,3)	10,9 (OPC: 11,3)	11,3
Perete la perete	11,4 (OPC: 11,7)	11,4 (OPC: 11,7)	11,7
Dimensiuni portbagaj (ECIE/GM) în mm	Limuzină	Sports Tourer	Country Tourer
Lungime spațiu încărcare până la bancheta spate	1003	1086	1086
Lungime spațiu încărcare cu bancheta spate rabatată	1895	1908	1908
Lungime spațiu încărcare cu bancheta spate și scaun pasager rabatate	2745	2786	2786
Lățime maximă	1027	1064	1060
Distanța între contraaripi	1017	1030	1030
Volum portbagaj (ECIE) în litri	Limuzină	Sports Tourer	Country Tourer
Dimensiune normală	500 (4-uși) / 530 (5-uși)	540	540
Cu spătarul banchetei din spate rabatat în față la partea superioară a scaunului față	1010 (4-uși) / 1020 (5-uși)	1030	1030
Cu spătarul banchetei din spate rabatat în față la plafon	1465 (5-uși)	1530	1530
Mase în kg	Limuzină	Sports Tourer	Country Tourer
Masă proprie incl. șofer (conform 70/156/EEC și specificații model de bază)	1503 (OPC: 1810 / 1825)	1610 (OPC: 1930)	1623-1958
Greutate maximă admisă (GVW)	2020 / 2035 (OPC: 2315/2330)	2165 (OPC: 2465)	2140-2440
Sarcină utilă	517 / 532 (OPC: 505)	555 (OPC: 535)	517-597
Sarcina admisibilă pe axa față	1005 (OPC: 1190)	1015 (OPC: 1215)	1050-1190
Sarcina admisibilă pe axa spate	1050 (OPC: 1140)	1180 (OPC: 1270)	1130-1270
Sarcină admisibilă pe acoperiș	100	100	100



## Opel Insignia - Date tehnice

Motorizări benzină								
Motorizări	1.4 Turbo ECOTEC® Start/Stop (103 kW / 140 CP)	1.6 Turbo ECOTEC® (125 kW / 170 CP)	1.6 Turbo ECOTEC® Start/Stop (125 kW / 170 CP)	1.8 ECOTEC® (103 kW / 140 CP)	2.0 Turbo ECOTEC® (184 kW / 250 CP)	2.0 Turbo ECOTEC® Start/Stop (184 kW / 250 CP)	2.8 V6 Turbo ECOTEC® 4x4 (239 kW / 325 CP)	2.8 V6 Turbo ECOTEC® 4x4 (239 kW / 325 CP)
Normă emisie	EURO6	EURO6	EURO6	EURO6	EURO6	EURO6	EURO6	EURO6
Nr. cilindri	4	4	4	4	4	4	6	6
Combustibil	Benzină	Benzină	Benzină	Benzină	Benzină	Benzină	Benzină	Benzină
Capacitate cilindrică (cm <sup>3</sup> )	1364	1598	1598	1796	1998	1998	2792	2792
Alezaj în mm	72,5	79,0	79,0	80,5	86,0	86,0	89,0	89,0
Cursă în mm	82,6	81,5	81,5	88,2	86,0	86,0	74,8	74,8
Putere maximă (kW/CP)	103 / 140	125 / 170	125 / 170	103 / 140	184 / 250	184 / 250	239 / 325	239 / 325
la rpm	4900-6000	4250	4250	6300	5300	5300	5250	5250
Cuplu maxim (Nm)	200	260	260	175	400	400	435	435
la rpm	1850-4900	1650-4250	1650-4250	3800	2500-4000	2500-4000	5250	5250

Consum combustibil (l/100 km) 1999/100/EU (Limuzină)								
Transmisie	manuală cu 6 viteze	automată cu 6 viteze	manuală cu 6 viteze	manuală cu 6 viteze	automată cu 6 viteze	manuală cu 6 viteze	manuală cu 6 viteze	automată cu 6 viteze
Urban	7,2	9,6	7,9	10,3	10,9 / 11,5 (4x4)	9,7 / 10,4 (4x4)	15,2	15,9
Extra urban	4,5	5,5	5,2	5,6	6,2 / 6,4 (4x4)	5,8 / 6,5 (4x4)	7,9	7,8
Combinat	5,5	7,0	6,2	7,3	7,9 / 8,3 (4x4)	7,2 / 7,9 (4x4)	10,6	10,8
Emisie CO <sub>2</sub> (g/km)	129	164	145	169	186 / 194 (4x4)	169 / 186 (4x4)	244	249
Viteză maximă (km/h)	205	210	220	205	245	250	250	250
Accelerație 0-100 km/h (sec.)	10,9	9,9	9,2	11,5	8,9 / 8,6 (4x4)	7,5	6,0	6,3

Consum combustibil (l/100 km) 1999/100/EU (Sports Tourer)								
Transmisie	manuală cu 6 viteze	automată cu 6 viteze	manuală cu 6 viteze	manuală cu 6 viteze	automată cu 6 viteze	manuală cu 6 viteze	manuală cu 6 viteze	automată cu 6 viteze
Urban	7,5	9,8	8,1	10,5	11,0 / 11,5 (4x4)	10,0 / 10,5 (4x4)	15,5	16,1
Extra urban	4,8	5,8	5,5	5,8	6,3 / 6,6 (4x4)	5,9 / 6,6 (4x4)	8,1	8,0
Combinat	5,8	7,2	6,5	7,5	8,0 / 8,4 (4x4)	7,4 / 8,0 (4x4)	10,8	11,0
Emisie CO <sub>2</sub> (g/km)	136	170	152	174	189 / 197 (4x4)	174 / 189 (4x4)	249	253
Viteză maximă (km/h)	200	205	215	200	240 / 235 (4x4) / 230*	245 / 240 (4x4) / 235*	250	250
Accelerație 0-100 km/h (sec.)	11,5	10,4	9,8	12,0	9,2 / 8,8 (4x4) / 8,9*	7,9 / 7,9*	6,0	6,0

\* Country Tourer

Toate informațiile erau corecte și actualizate în momentul tipării. Compania își rezervă dreptul de a modifica în orice moment specificațiile referitoare la motoare, ceea ce ar putea influența valorile indicate. Pentru informații actualizate, contactați distribuitorul Opel local. Toate valorile menționate se referă la modelul de bază UE cu echipare standard. Valorile privind consumul de carburant și emisiile de CO<sub>2</sub> sunt determinate conform regulamentului CE nr. 715/2007 (în versiunea aflată în vigoare), luând în considerare masa autovehiculului în stare de funcționare, așa cum este specificat în regulament. Prezența unor echipamente suplimentare și a dotărilor opționale din fabrică poate avea ca efect obținerea unor valori mai ridicate decât cifrele menționate pentru consum și emisii de CO<sub>2</sub>. Consumul de carburant și emisiile de CO<sub>2</sub> nu se referă la un autovehicul anume și nu fac parte dintr-o ofertă. Acestea sunt furnizate exclusiv pentru comparația între diferite variante de autovehicule dar pot fi diferite față de consumul real de carburant obținut în condiții reale de conducere, consum care este influențat în mare măsură de stilul de conducere și condițiile de utilizare. Echipamentele suplimentare pot crește greutatea autovehiculului atunci când acesta este gol și, în unele cazuri, sarcina admisă pe punți, precum și masa totală admisă a autovehiculului și pot reduce masele admise de remorcă. Acest lucru ar putea duce la reducerea vitezei maxime și la creșterea timpului de accelerare. Valorile referitoare la performanțele de conducere iau în considerare un șofer cu greutatea de 75 kg și o încărcătură de 125 kg.

## Opel Insignia - Date tehnice

Motorizări diesel									
Motorizări	1.6 CDTI ECOTEC® Start/Stop (88 kW/120 CP)	1.6 CDTI ECOTEC® ecoFLEX Start/Stop (88 kW/120 CP)	1.6 CDTI ECOTEC® Start/Stop (100 kW/136 CP)	1.6 CDTI ECOTEC® (100 kW/136 CP)	1.6 CDTI ECOTEC® ecoFLEX Start/Stop (100 kW/136 CP)	2.0 CDTI ECOTEC® Start/Stop (125 kW/170 CP)	2.0 CDTI ECOTEC® (125 kW/170 CP)	2.0 CDTI ECOTEC® Start/Stop 4x4 (125 kW/170 CP)	2.0 CDTI ECOTEC® 4x4 (125 kW/170 CP)
Normă emisie	EURO6	EURO6	EURO6	EURO6	EURO6	EURO6	EURO6	EURO6	EURO6
Nr. cilindri	4	4	4	4	4	4	4	4	4
Combustibil	Diesel	Diesel	Diesel	Diesel	Diesel	Diesel	Diesel	Diesel	Diesel
Capacitate cilindrică (cm <sup>3</sup> )	1598	1598	1598	1598	1598	1956	1956	1956	1956
Alezaj în mm	79,7	79,7	79,7	79,7	83,0	83,0	83,0	83,0	83,0
Cursă în mm	80,1	80,1	80,1	80,1	90,4	90,4	90,4	90,4	90,4
Putere maximă (kW/CP)	88 / 120	88 / 120	100 / 136	100 / 136	100 / 136	125 / 170	125 / 170	125 / 170	125 / 170
la rpm	4000	4000	3500-4000	3500-4000	3500-4000	3750	3750	3750	3750
Cuplu maxim (Nm)	320	320	320	320	320	400	400	400	400
la rpm	2000	2000	2000	2000	2000	1750-2500	1750-2500	1750-2500	1750-2500

### Consum combustibil (l/100 km) 1999/100/EU (Limuzină)

Transmisie	manuală cu 6 viteze	manuală cu 6 viteze	manuală cu 6 viteze	automată cu 6 viteze	manuală cu 6 viteze	manuală cu 6 viteze	automată cu 6 viteze	manuală cu 6 viteze	automată cu 6 viteze
Urban	5,3	5,1	5,1	6,8	4,9	5,6	7,8	6,8	8,6
Extra urban	3,9	3,8	3,8	4,2	3,7	3,8	4,2	4,7	4,8
Combinat	4,4	4,3	4,3	5,2	4,2	4,5	5,6	5,4	6,2
Emisie CO <sub>2</sub> (g/km)	116	113	113	137	111	118	147	144	164
Viteză maximă (km/h)	195	200	210	200	210	225	220	215	210
Accelerație 0-100 km/h (sec.)	11,9	11,9	10,9	10,9	10,9	9,4	9,4	9,9	9,9

### Consum combustibil (l/100 km) 1999/100/EU (Sports Tourer)

Transmisie	manuală cu 6 viteze	manuală cu 6 viteze	manuală cu 6 viteze	automată cu 6 viteze	manuală cu 6 viteze	manuală cu 6 viteze	automată cu 6 viteze	manuală cu 6 viteze	automată cu 6 viteze
Urban	5,4	5,4	5,4	6,9	5,2	5,8	7,8	7,0 / 6,9*	8,7
Extra urban	4,1	3,9	3,9	4,5	3,8	4,0	4,4	4,8	5,0 / 5,1*
Combinat	4,6	4,5	4,5	5,4	4,4	4,7	5,7	5,6	6,4
Emisie CO <sub>2</sub> (g/km)	121	118	118	142	115	124	149	149 / 147*	169
Viteză maximă (km/h)	190	195	205	195	205	220	215	210 / 205 *	205 / 200*
Accelerație 0-100 km/h (sec.)	12,4	12,4	11,4	11,4	11,4	9,9	9,9	10,4	10,4

\* Country Tourer

Toate informațiile erau corecte și actualizate în momentul tipăririi. Compania își rezervă dreptul de a modifica în orice moment specificațiile referitoare la motoare, ceea ce ar putea influența valorile indicate. Pentru informații actualizate, contactați distribuitorul Opel local. Toate valorile menționate se referă la modelul de bază UE cu echipare standard. Valorile privind consumul de carburant și emisiile de CO<sub>2</sub> sunt determinate conform regulamentului CE nr. 715/2007 (în versiunea aflată în vigoare), luând în considerare masa autovehiculului în stare de funcționare, așa cum este specificat în regulament. Prezența unor echipamente suplimentare și a dotărilor opționale din fabrică poate avea ca efect obținerea unor valori mai ridicate decât cifrele menționate pentru consum și emisii de CO<sub>2</sub>. Consumul de carburant și emisiile de CO<sub>2</sub> nu se referă la un autovehicul anume și nu fac parte dintr-o ofertă. Acestea sunt furnizate exclusiv pentru comparația între diferite variante de autovehicule dar pot fi diferite față de consumul real de carburant obținut în condiții reale de conducere, consum care este influențat în mare măsură de stilul de conducere și condițiile de utilizare. Echipamentele suplimentare pot crește greutatea autovehiculului atunci când acesta este gol și, în unele cazuri, sarcina admisă pe punți, precum și masa totală admisă a autovehiculului și pot reduce masele admise de remorcare. Acest lucru ar putea duce la reducerea vitezei maxime și la creșterea timpului de accelerare. Valorile referitoare la performanțele de conducere iau în considerare un șofer cu greutatea de 75 kg și o încărcătură de 125 kg.

Conținutul are la bază informațiile disponibile la 1 Ianuarie 2017. Prețurile afișate în Euro sunt recomandate și nu conțin taxa de poluare. Contactați distribuitorii Opel pentru informații despre eventualele modificări. Datele sunt cu scop informativ și Opel Southeast Europe nu-și asumă responsabilitatea pentru acuratețea acestora. Dotările opționale prezentate sunt disponibile contra cost. Pentru lansarea comenzii vă rugăm apelați la unul din distribuitorii autorizați Opel. Reciclare: Informații legate de Design pentru Mediu, rețeaua de colectare și reciclare a mașinilor care ajung la sfârșit de viață puteți găsi pe: [www.opel.ro](http://www.opel.ro) Opel Southeast Europe, 1 Ianuarie 2017.

# Modelul meu Opel Insignia

Model / Motor	Pret in Euro
---------------	--------------

## Optiuni selectate


## Pret total

Pret in Euro (fara TVA)	Pret in Euro (cu TVA)